

	ś	ślimak	ślimak	ś
ślimak	Ś	Śląsk	Śląsk	Ś
ś-l-i-m-a-k		maślak	maślak	
ślimak		myśli	myśli	
śli-mak				
ślimak				

Jaś maluje komiks o ślimaku i maślaku:



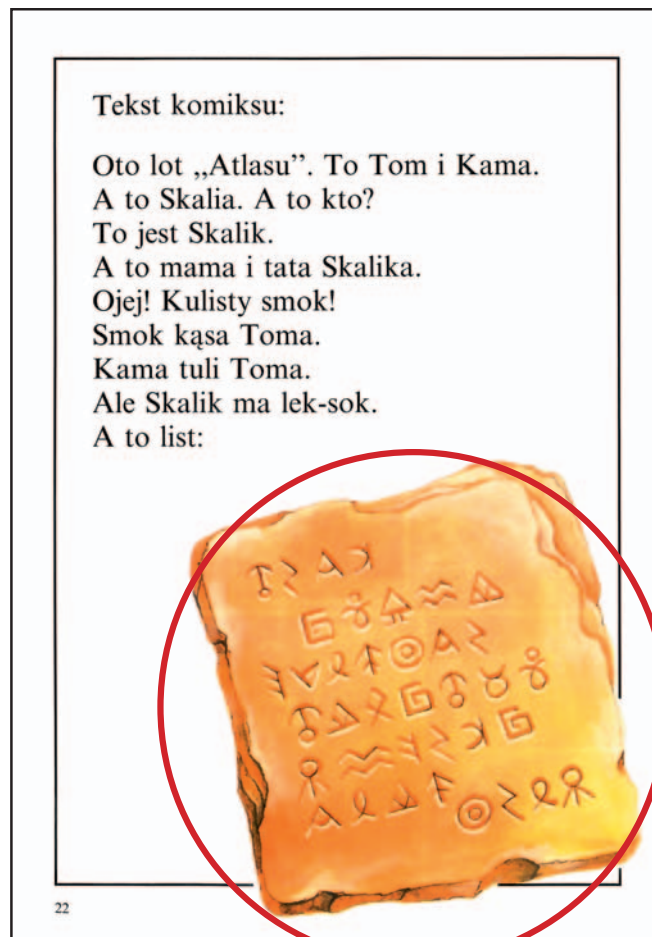

Ślimak kuśtyka, a maślak się śmieje.

23



ś Ś	ś Ś	 ślimak	
 maślak	To jest komiks Jasia „Ślimak i maślak”. Jaś to brat Karola. Jaś rysuje komiksy dla brata. Karol lubi komiksy.	 miś	
			
			<ol style="list-style-type: none"> <li>1. Wymyśl i narysuj komiks z zabawnym zakończeniem.</li> <li>2. Porozmawiajcie w parach o swoich komiksach.</li> <li>3. Poszukajcie w waszym kąciku czytelniczym książek z historyjkami obrazkowymi. Co o nich sądzicie?</li> </ol>





**sS**

smok

smok

slawek

kask

globus

Rozwiąż rebus.

S

54



To my – Kama i Tom.  
 To jest las. To jest jama.  
 To jajo smoka.  
 A to smoki: Asia, Kasia, Isia, Misia,  
 Jasio, Stasio i Tosiek.  
 Je? Siedem? A tata i mama?

A to list smoka.

1. Wymyśl nazwę planety, którą odwiedziły dzieci.
2. Opowiedz o przygodzie Toma i Kamy. Jak inaczej mogłaby się ona zakończyć?
3. Jak myślicie, o czym smok napisał w liście?
4. Zbudujcie bajkową planetę według waszych pomysłów. Wymyślcie pismo dla jej mieszkańców.

57



1 Przyjrzyj się ilustracji i opowiedz, co się wydarzyło, a co mogło się wydarzyć. Znajdź na rysunku przedmioty, których nazwy zaczynają się głoską k.



K k  
K k



kot

kot

k o t

kot

kot

Y y

y



koty

ko ty

k o t y

koty

koty

1 Rozwiąż rebusy.



2 Przeczytaj zdania.



To koty i to koty.



kK

kK



kot

kot



koty

koty

yY

yY



Karol



miska



motek



Kto to? To Mlekotek.  
Kotek Toli i Tomka.

Kotek ma sen.  
To sen o lwie, tygrysie i pumie.  
Lwy, tygrysy i pumy to wielkie koty.  
Mlekotek to mały kotek.



tygrysy



lwy



pumy

1. O czym śni mały kotek?
2. Co wiecie o kotach? Czego chcielibyście się o nich dowiedzieć?
3. Gdzie poszukacie informacji o kotach domowych i dzikich?
4. Jak należy się opiekować zwierzętami domowymi?








- 1 Przyjrzyj się ilustracji. Powiedz, co się na niej dzieje.
- 2 Jakie rośliny i zwierzęta możesz zobaczyć w parku?
- 3 Jakie kolory ma jesienny park?
- 4 Opowiedz, jak można spędzać czas jesienią w parku.

64

30. SPACER PO PARKU



65



1. Jakie rośliny i zwierzęta można zobaczyć w parku? Poszukajcie w różnych książkach zdjęć lub rysunków tych roślin i zwierząt.
2. Dlaczego ludzie przychodzą do parku?
3. W co można się bawić w parku? Wymyślcie własne zabawy.
4. Co zrobicie ze skarbów przyniesionych ze spaceru?

26

W PARKU



27



o O



osa

o sa

o s a

osa

ma, am,  
mam, ama,  
mo, om,  
omo, amo



Olek stoi obok okna.  
Oj! Do pokoju wlatuje osa!



o O

o O



okno


okno



Ola



motyl





oko

Za oknem osy,  
listki i motyle.  
Jak kolorowo!  
Kolory lata i jesieni.




• W co można zmienić literę o, O?



1. Co dzieci zobaczyły za oknem?
2. Co widać z okien waszej klasy? Spróbujcie dostrzec i narysować jak najwięcej szczegółów.
3. Zaplanujcie spacer do parku, lasu lub na łąkę. Co będziecie obserwować?



m M



mama

ma ma

m a m a

mama

ma • am • mam  
ama • mo • om  
omo • amo




Mama ma memo.

Maja gra w memo.  
Jej mama odkrywa karty.  
Na jednej jest małpka.  
Na drugiej jest mewa.



mM



mama

mama



Maja



rama



dom



Mama ma .  
Ola ma .  
Tam Maja i pies Molo.

Ten obrazek jest dla mamy.  
To obrazek, a nie plamy?  
Nie. Ta plamka to jest ptak,  
tamta – strumyk, a ta – mak.  
A ta? To słońko na niebie.  
Słońko ode mnie dla Ciebie.

1. Co robi mama Oli i Mai?
2. Jak chcielibyście spędzać czas z mamą?
3. Namalujcie obrazki dla swoich mam.
4. Odegrajcie w parach scenki wręczania obrazków.

● W co można zmienić kolorowe plamy?

